



# BOLETÍN SEMANAL INFORMATIVO

## N° 603

7 DE ENERO 2026

Comisión de Carne - Asociación Rural del Paraguay -  
[www.arp.org.py](http://www.arp.org.py)

# PRECIOS

## Precios al gancho en Paraguay US\$/kg gancho en frigoríficos

Categoría	6/1/2026	6 meses antes	1 año antes
Novillos y Vaquillas UE	4,67*	4,04*	3,80*
Novillos/Toros OM/Chile	4,62*	3,99*	3,80*
Vaquillas OM/Chile	4,62*	3,99*	3,80*
Vacas OM	4,12*	3,61*	3,45*

\*Incluidas bonificaciones del 5% para Novillos, Toros jóvenes y Vaquillas y del 3% para Vacas, para producciones en confinamiento, a pasto y mayor volumen. Los precios indicados para 1 año antes no incluyen bonificaciones.

La faena inicia el 2026 en cantidades muy reducidas, reflejando una marcada escasez en la oferta de animales terminados. Sin embargo, los precios propuestos por la industria se mantienen en niveles bajos, tal como ocurrió en los últimos meses.

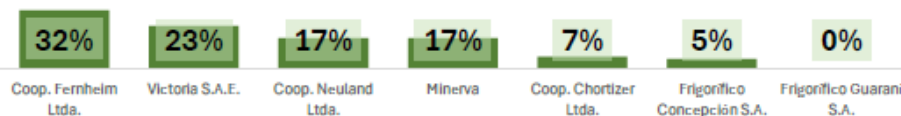
## Tablero de Faena en Frigoríficos de Exportación

martes, 6 de enero de 2026

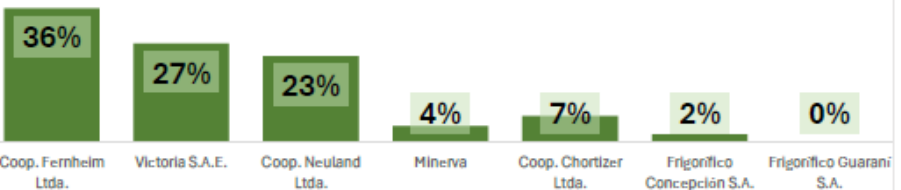
1.6

Faena de la Fecha		Faena de la Semana W2-2026 Período: lun, 05/01 - mar, 06/01		Faena del Mes 1-2026 Período: 01/01/2026 - 06/01/2026		Faena del Trimestre T1-2026 Período: 01/01/2026 - 06/01/2026		Faena del Año 2026 Período: 01/01/2026 - 06/01/2026	
Cabezas	Capacidad	Cabezas	Capacidad	Cabezas	Capacidad	Cabezas	Capacidad	Cabezas	Capacidad
<b>2.324</b>	19%	<b>4.565</b>	18%	<b>4.565</b>	9%	<b>4.565</b>	9%	<b>4.565</b>	9%
		Variación con W1-2025: 1.609 cab.   54%		Variación con 12-2025: -37.876 cab.   -89%		Variación con T4-2025: -19.692 cab.   -81%		Variación con 2025: -5.733 cab.   -56%	

### Participación en faena del año



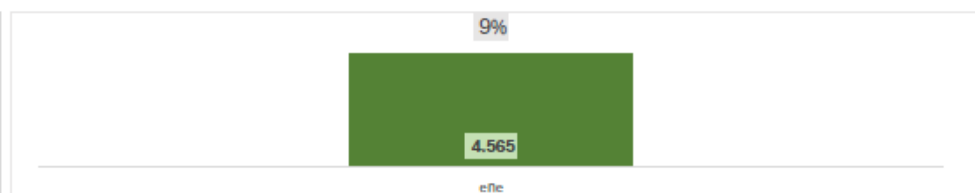
### Utilización de Capacidad de Faena del año



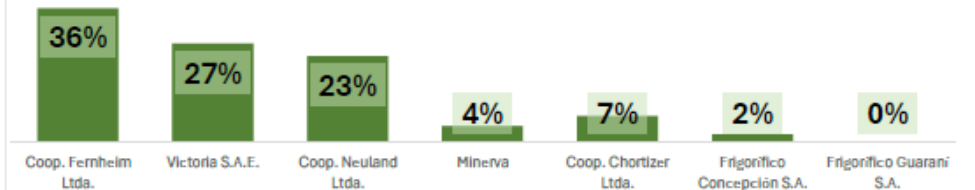
### Faena Diaria del Mes

	vie, 2	sáb, 3	lun, 5	mar, 6	Total
Coop. Chortizer Ltda.	-	-	-	299	299
Coop. Fernheim Ltda.	-	-	739	706	1.445
Coop. Neuland Ltda.	-	-	-	764	764
Frigorífico Guarani S.A.	-	-	-	-	-
Victoria S.A.E.	-	-	506	555	1.061
Frigorífico Concepción S.A.	-	-	240	-	240
CONCEPCION	-	-	-	-	-
CONCEPCION - MRA	-	-	-	-	-
FRIGONORTE	-	-	240	-	240
Minerva	-	-	756	-	756
FRIGOMERC	-	-	-	-	-
JBS BELEN	-	-	-	-	-
SAN ANTONIO	-	-	756	-	756
<b>Total</b>	-	-	<b>2.241</b>	<b>2.324</b>	<b>4.565</b>

### Faena y Utilización de Capacidad Mensual



### Utilización de Capacidad de Faena del mes



Elaborado con datos de SENACSA

Desarrollado por Soluciones Agropecuarias



# ESTADÍSTICAS DE LA CARNE

## EXPORTACIÓN DE CARNE BOVINA 2024 VS 2025

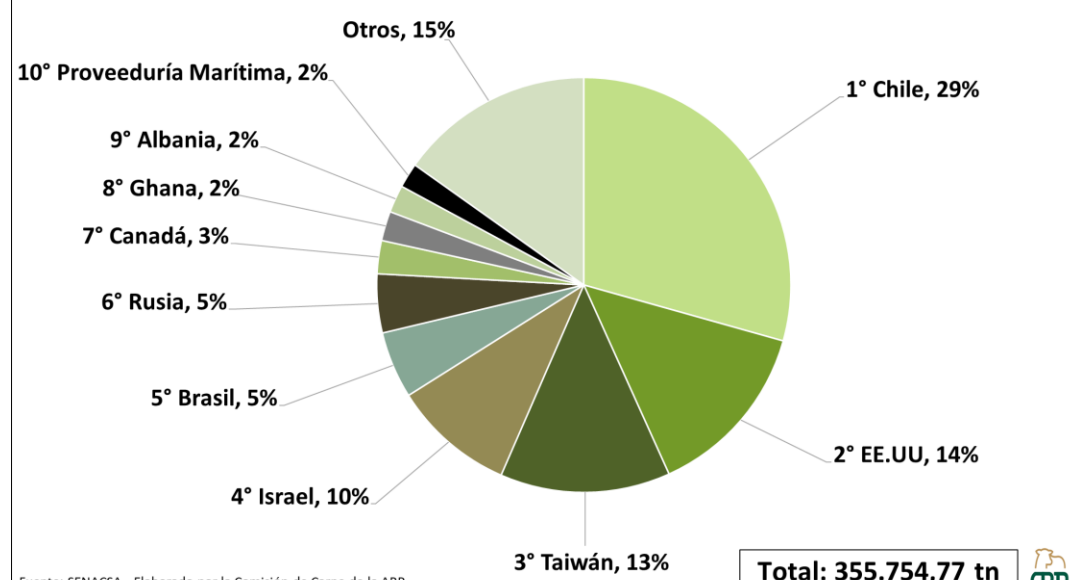
### EXPORTACIÓN DE CARNE BOVINA

Destino	Enero a Diciembre 2024			Enero a Diciembre 2025			Dif % 2024-2025	
	Volumen (Kg)	Valor FOB (US\$)	US\$/kg	Volumen (Kg)	Valor FOB (US\$)	US\$/kg	Kg	US\$/kg
1° Chile	120.931.948	641.498.015	5,30	104.402.410	642.999.479	6,16	-13,7%	16,1%
2° EEUU	28.310.158	143.768.327	5,08	49.456.158	301.880.021	6,10	74,7%	20,2%
3° Taiwán	39.985.863	197.575.033	4,94	47.290.243	292.564.035	6,19	18,3%	25,2%
4° Israel	26.986.380	144.478.146	5,35	33.882.736	225.536.393	6,66	25,6%	24,3%
5° Brasil	25.689.020	151.532.466	5,90	18.549.991	122.205.001	6,59	-27,8%	11,7%
6° Rusia	23.055.138	86.032.575	3,73	16.289.154	70.775.958	4,34	-29,3%	16,4%
7° Canadá	7.431.684	35.298.173	4,75	9.200.511	52.966.367	5,76	23,8%	21,2%
Otros	80.626.531	376.645.876	4,67	76.683.573	421.660.053	5,50		
<b>Total Ene a Dic 24-25</b>	<b>353.016.722</b>	<b>1.776.828.611</b>	<b>5,03</b>	<b>355.754.777</b>	<b>2.130.587.308</b>	<b>5,99</b>		
<b>Diferencia % 2024-2025</b>				<b>0,8%</b>	<b>19,9%</b>	<b>19%</b>		

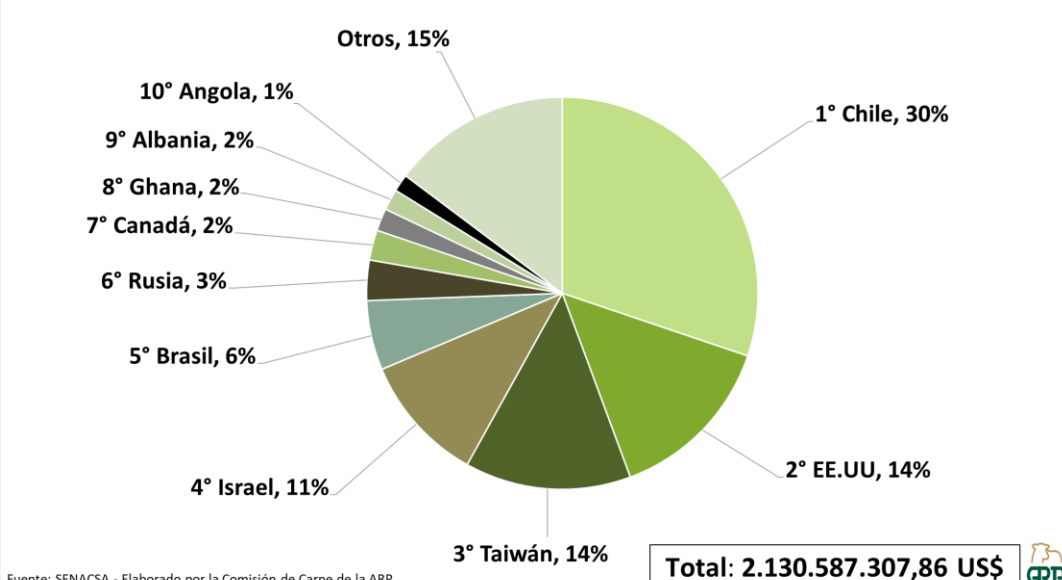
Fuente: SENACSA - Elaborado por la Comisión de Carne ARP - Ordenados por volumen

## EXPORTACIÓN CARNE BOVINA - ENERO A DICIEMBRE 2025 - VOLUMEN (%) Y FOB (%)

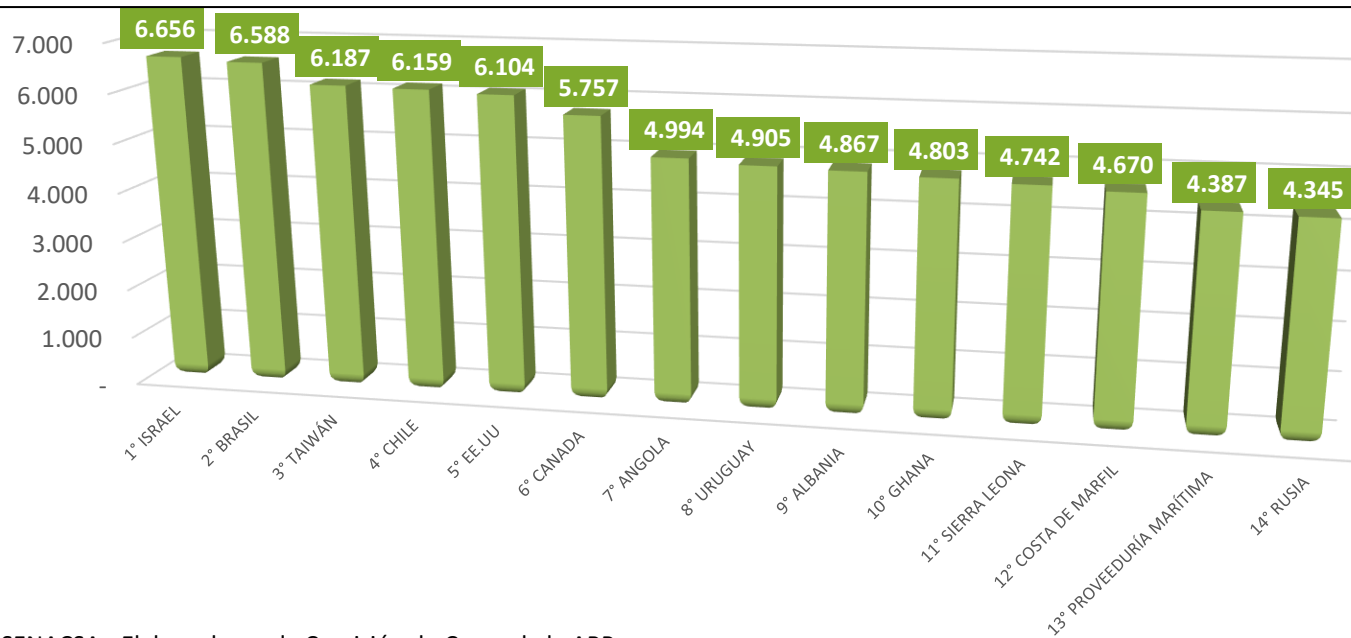
Exportación Carne Bovina - Enero a Diciembre 2025 - Volumen (%)




Exportación Carne Bovina - Enero a Diciembre 2025 - FOB (%)



## EXPORTACIONES DE CARNE BOVINA - RANKING DE PRECIOS PRINCIPALES MERCADOS ENERO A DICIEMBRE 2025

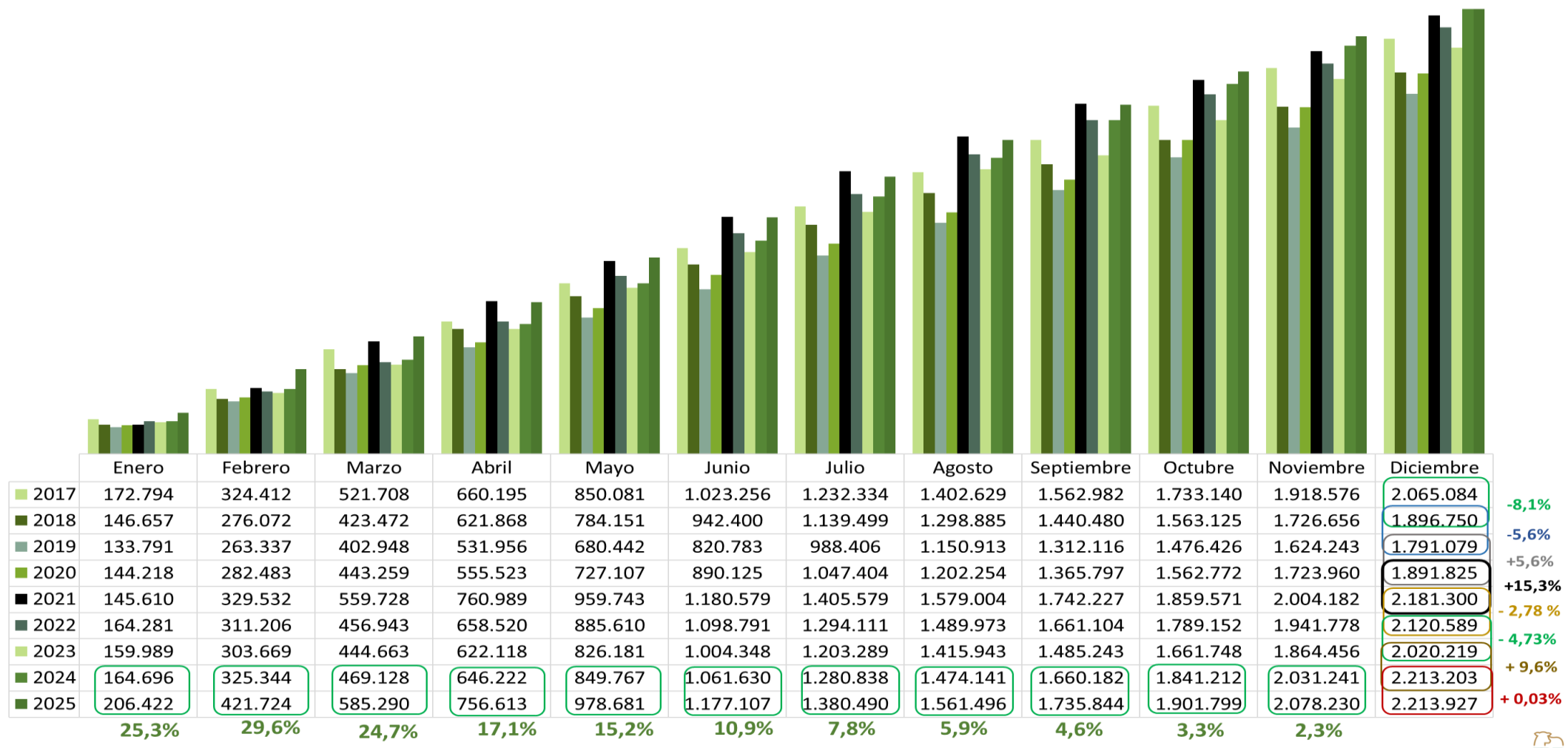


Fuente: SENACSA - Elaborado por la Comisión de Carne de la ARP


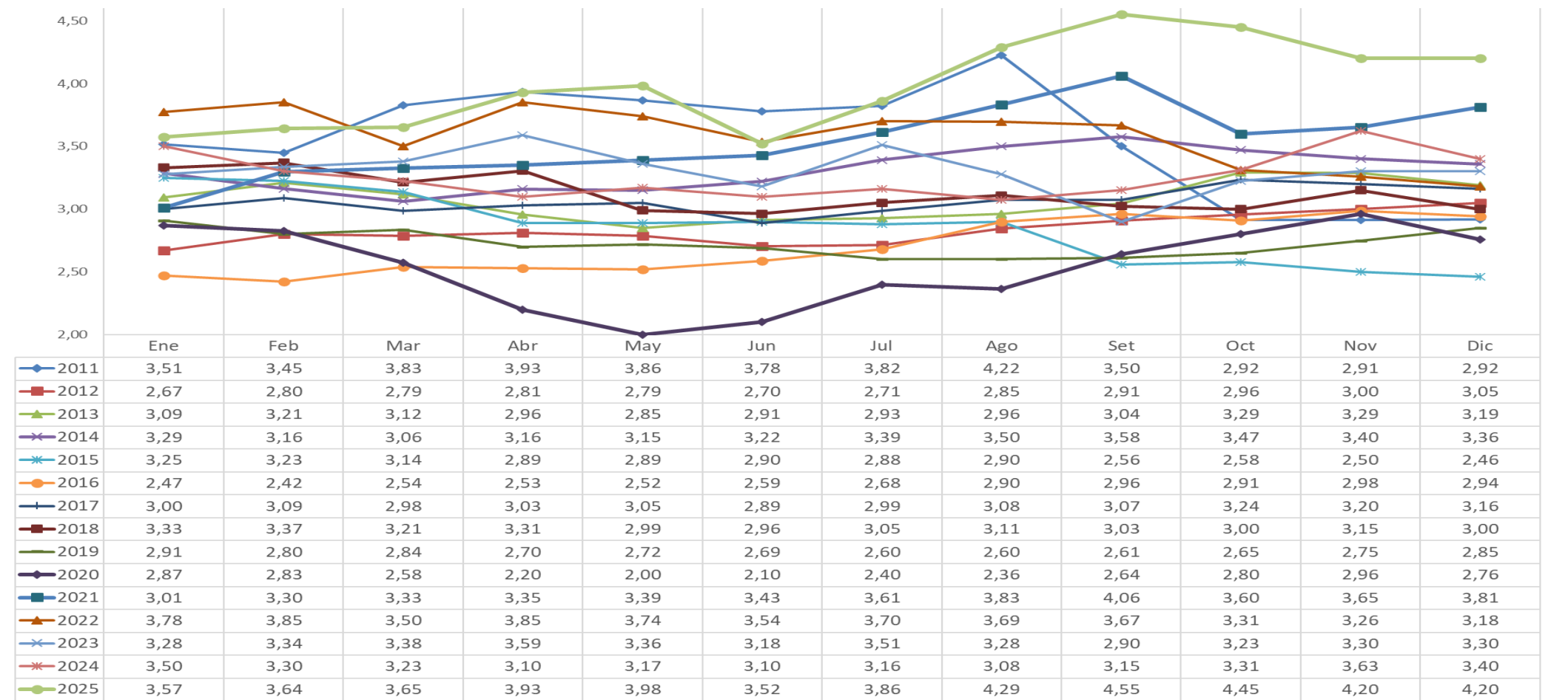


# ESTADÍSTICAS DE LA CARNE

## FAENA ACUMULADA DE ANIMALES BOVINOS EN FRIGORÍFICOS (CABEZAS)



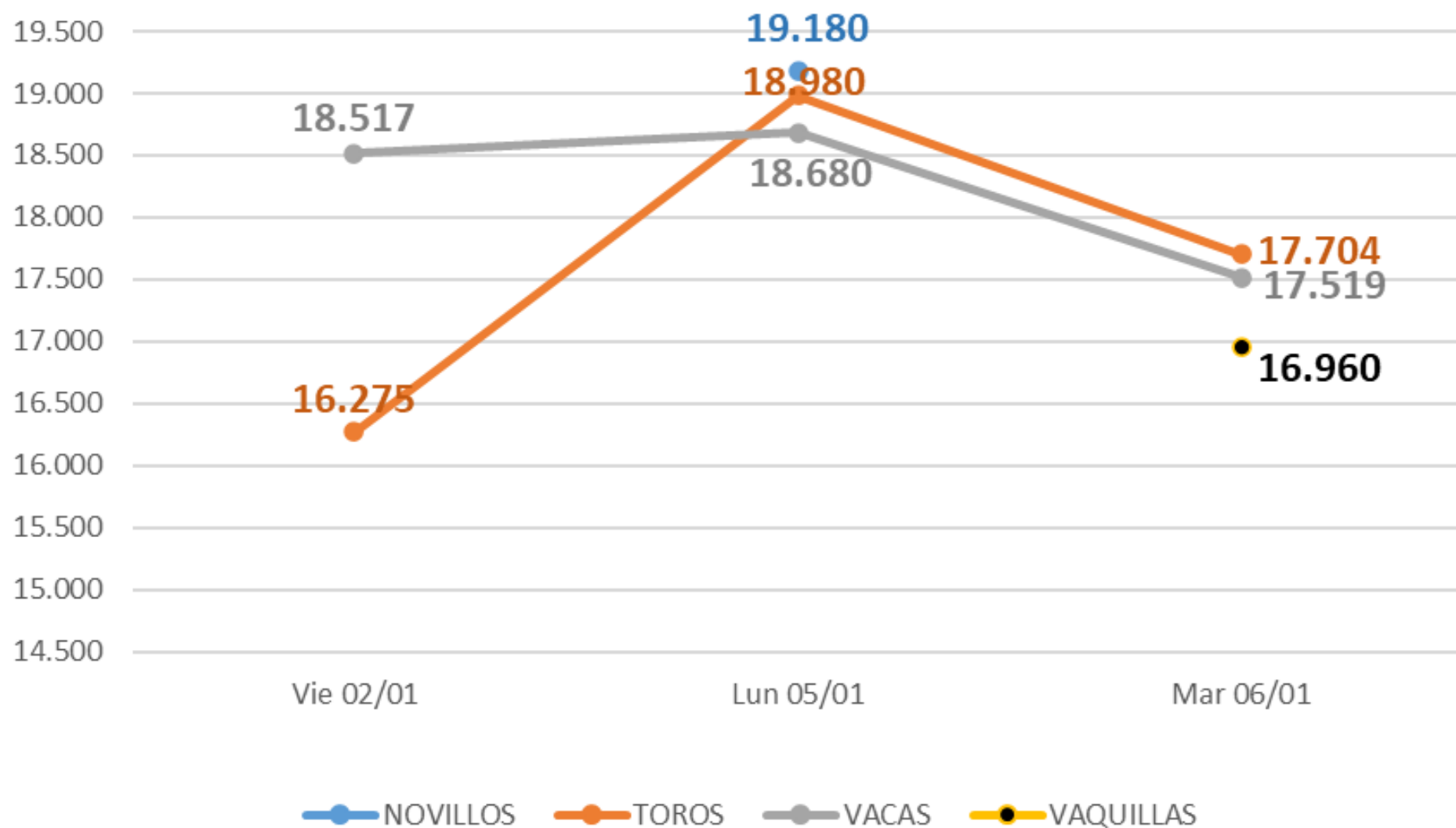
## EVOLUCIÓN PRECIOS AL GANCHO EN US\$



# PRECIOS FERIA

## FERIA CONSUMO

PRECIO SEMANAL FERIA CONSUMO




## Oferta de la semana - 4 Ferias de consumo

Categoría	Mie 31/12	Jue 01/01	Vie 02/01	Lun 05/01	Mar 06/01
Novillo			0	56	0
Toro			5	10	44
Vaca			146	32	91
Vaquilla			0	0	4

## Cotización Dólar

FECHA	COMPRA	VENTA
6/1/2026	₡ 6.613,04	₡ 6.628,89
6 meses antes	₡ 7.703,16	₡ 7.722,59
1 año antes	₡ 7.909,15	₡ 7.918,86

[VER COTIZACIÓN DEL BCP](#)



# NOVEDADES NACIONALES

## 01

### TRIBUNAL DE CUENTAS CONFIRMA NEGATIVA A FUSIÓN ENTRE FRIGORÍFICOS – ABC COLOR

El Tribunal de Cuentas Primera Sala confirmó una resolución de la Comisión Nacional de Competencia (Conacom), que en setiembre de 2020 había denegado la fusión entre las empresas Frigomerc S.A y el Frigorífico Norte S.A, dedicadas a la adquisición de ganado para faena. Con esta resolución se confirma que ambas firmas no pueden operar de manera conjunta, ya que se encontrarían en situación de posición dominante. Los antecedentes señalan que en junio del año 2020, en plena pandemia, las firmas Frigomerc S.A. y Frigorífico Norte S.A. celebraron un contrato de prestación de servicios de faenamamiento, procesamiento y empaquetado de carne vacuna por un año, con una capacidad de hasta 12.000 cabezas mensuales. El contrato que fue motivado por la pandemia de Covid 19 no implicaba transferencia de activos ni modificación societaria, y estaba sujeto a la aprobación de la Comisión Nacional de Competencia (Conacom), institución que luego de un proceso de investigación y evaluación resolvió denegar la autorización de la operación.

[Leer Mas](#)

### ARP PIDE A CONACOM AVANZAR CON UN SUMARIO SOBRE PRECIOS ALTOS DE LA CARNE – LA NACIÓN

El asesor legal de la Asociación Rural del Paraguay (ARP), el abogado Carlos Miguel Goiburú Vera, sostuvo que sienta un buen precedente el fallo judicial del Tribunal de Cuentas que rechazó la acción promovida por Frigomerc contra la resolución dictada por la Comisión Nacional de la Competencia (Conacom), en el marco de la Ley n.º 4956/13 de Defensa de la Competencia. “La ganadería y la agricultura son, sin dudas, pilares fundamentales de la vida del paraguayo. Pero, necesitamos más apoyo del Estado. Necesitamos una segunda investigación de Conacom. ¿Qué significa esa segunda investigación? Ellos hicieron un sumario por la cuestión del poder dominante; pero no hicieron un sumario para investigar por qué los precios son altos. Podría haber un cartel, podría haber corrupción, muchas cosas pudiesen existir”, explicó.

## 02

[Leer Mas](#)

## 03

### COMPETITIVIDAD CÁRNICA EN AGENDA: ANALIZAN INCENTIVOS PARA BAJAR COSTOS Y FACILITAR LA IMPORTACIÓN – INFONEGOCIOS

Javier Giménez, titular del MIC, afirmó que una de las principales metas es garantizar el precio de la proteína roja a nivel interno, una preocupación prioritaria tanto para el Gobierno del Paraguay como para la ciudadanía. Entre las acciones inmediatas están: el compromiso del sector industrial de reforzar promociones y estrategias comerciales que permitan ofrecer cortes a precios más accesibles en supermercados, así como la profundización del diálogo con la Cámara Paraguaya de Supermercados (Capasu) para mejorar las condiciones de comercialización. Así también se consideró facilitar la importación de carne como herramienta coyuntural para equilibrar el mercado interno. Para Giménez, se podría aprovechar los precios competitivos del mercado brasileño, considerando que en 2024 Paraguay importó cerca de 16.000 toneladas de carne, el mayor volumen registrado hasta la fecha.

[Leer Mas](#)

### HISTÓRICO DESEMPEÑO DE LA CARNE VACUNA: PARAGUAY BATE RÉCORDS EN VALOR DE EXPORTACIÓN EN 2025 – VALOR AGRO

El año 2025 marcó un récord histórico para las exportaciones paraguayas de carne vacuna, tanto en volumen como en ingresos, según el último informe del Servicio Nacional de Calidad y Salud Animal (Senacsa). Durante el año, Paraguay exportó 355.754 toneladas de carne vacuna, generando ingresos por US\$ 2.130 millones en valor FOB, el nivel más alto registrado hasta la fecha. En términos de volumen, las exportaciones mostraron un leve crecimiento del 0,78% en comparación con 2024, cuando se enviaron 353.016 toneladas. Sin embargo, el aumento fue mucho más significativo en valor, con un crecimiento del 19,91%, frente a los US\$ 1.776 millones ingresados el año anterior. Este desempeño evidencia un importante incremento en el precio promedio de exportación.

## 04

[Leer Mas](#)

## 05

### TERCER MES CONSECUTIVO CON ESTADOS UNIDOS COMO PRINCIPAL DESTINO - FAXCARNE

En diciembre, por tercer mes consecutivo, Estados Unidos fue el principal destino de la carne vacuna exportada por Paraguay, desplazando a Chile, quien tradicionalmente dominó con holgura como principal cliente de los frigoríficos exportadores. Se embarcaron hacia Estados Unidos 7.177 toneladas de carne vacuna a un valor medio de US\$ 6.140 por tonelada, volumen levemente superior al exportado a Chile (6.718 t) pero con un valor medio más bajo, dado que las exportaciones a Chile se hicieron a una media de US\$/t 6.794. El tercer principal destino en diciembre fue Israel con 3.635 toneladas. Es de destacar que en diciembre figuran los primeros embarques de Paraguay a Filipinas, hacia donde zarparon 81 toneladas a una media de US\$/t 4.018.

# NOVEDADES DEL MUNDO

## 01

### TRAS LAS CUOTAS, CHINA SE DESPERTÓ Y “ESTÁ PIDIENDO COMO HACÍA MUCHO NO SE VEÍA” – FAXCARNE

Despejada la incertidumbre por la salvaguarda –que incluyó cuotas de exportación para sus proveedores de carne vacuna (ver Asia)–, el mercado se “reactivó como pocos se imaginaban”, destacó un trader regional en diálogo con World Beef Report (WBR). Los importadores chinos “están comprando y pidiendo como hacía mucho tiempo no se veía”, acotó. La visión de los importadores es que queda bastante limitada la posibilidad de acceder a mayores volúmenes en los tres principales importadores, Brasil y Australia por el límite relativamente bajo de la cuota asignada y Estados Unidos por la pérdida de la habilitación de la mayoría de las plantas exportadoras. Un exportador brasileño reconoció que los precios mejoraron, aunque dijo que la cuota hará que sea un año “desafiante” para el comercio con China en 2026. Añadió que todavía sigue siendo un “misterio” cómo se hará la distribución del cupo con preferencia arancelaria.

### ADELANTO: CÓMO SERÁN LAS CUOTAS PARA EXPORTAR CARNE A CHINA A PARTIR DEL 1° DE ENERO – VALOR CARNE

El analista uruguayo Ricardo Sosa difundió información de Globo Rural (Brasil), basada en datos de fuentes oficiales. Según ese medio, funcionarios chinos explicaron a sus pares brasileños el nuevo sistema de cuotas que regirá la importación china desde el 1° de enero. Se trata de una asignación de cuotas por país, que se expresará en términos anuales. Según esa misma versión, Brasil tendría una cuota de 1,1 millones de t, seguido por la Argentina, con 510 mil, Uruguay, con 320 mil, Australia y Nueva Zelanda, con 200 mil cada uno y EE.UU. con 160 mil. Lo que exceda la cuota pagará un arancel del 55%, extremadamente alto. De ser cierta esta información, Brasil sería el país más perjudicado, seguido por Australia, aunque si se tomara en forma proporcional, el orden sería inverso.

## 02

[Leer Mas](#)

## 03

### LA CUOTA DE TERCEROS PAÍSES DE EEUU SE FUE COMO EL AGUA - FAXCARNE

Tal como se preveía, la cuota de “otros países” de poco más de 52 mil toneladas de EEUU prácticamente se agotó en menos de una semana. De acuerdo con información a la que accedió WBR, hasta la noche del 5 de enero se habían registrado 51.539 toneladas, lo que representa el 99% del cupo total de 52.005 toneladas. Se daba por descontado que el remanente de 465 toneladas se agotó este martes. El año pasado la cuota se había agotado el 21 de enero. Fuentes del mercado de importación habían anticipado que existía un “gran volumen” desde Brasil –que se cargó en meses previos– que estaba en depósitos de frío en territorio estadounidense esperando para ser desaduanado con preferencia arancelaria. Un operador destacó que este año, a diferencia de otros, la modernización del sistema aduanero en Estados Unidos –impulsada tras las tensiones comerciales con la administración Trump– permitió acelerar los procesos. “Antes se hacía en papel, ahora todo es electrónico. Eso explica por qué la cuota se agotó tan rápido. La carne ya estaba ahí el 1° de enero, no es que llegó más carne. Simplemente procesaron más rápido”, explicó.

### EXPORTACIONES RÉCORD DE URUGUAY EN 2025: LA CARNE BOVINA FUE EL PRINCIPAL RUBRO AGROEXPORTADOR, SEGUIDO POR LA CELULOSA – RURALES EL PAÍS

La carne bovina volvió a posicionarse como el principal producto de exportación del país, con ventas por US\$ 2.680 millones y un incremento de 33% frente a 2024. El crecimiento respondió tanto a una mejora de los precios internacionales, cercana al 19%, como a un aumento de los volúmenes exportados. Estados Unidos, China y la Unión Europea concentraron más del 80% de las ventas. En 2025, China se mantuvo como el principal destino de las exportaciones uruguayas, concentrando el 26% del total vendido, con fuerte peso de la soja, la celulosa y la carne bovina. Brasil ocupó el segundo lugar, con el 15% de participación, aunque con una caída interanual explicada por menores envíos de arroz y vehículos. La Unión Europea se ubicó como tercer destino, con el 14% de las exportaciones, destacándose el fuerte crecimiento de la carne bovina pese a la baja en celulosa. Estados Unidos, con el 12% del total, mostró uno de los mayores aumentos del año, impulsado principalmente por la mayor demanda de carne.

## 04

[Leer Mas](#)

## 05

### TYSON FOODS ACUERDA PAGAR 82,5 MILLONES DE DÓLARES PARA EVITAR UNA DEMANDA POR FIJAR PRECIOS DE LA CARNE DE VACUNO – EUROCARNE

La multinacional cárnica Tyson Foods ha llegado a un acuerdo para pagar 82,5 millones de dólares y evitar el avance de una demanda colectiva presentada por supermercados y otras empresas que le acusaban de conspirar para fijar e inflar los precios de la carne de vacuno en EE.UU. Los demandantes acusaban a Tyson y otras empresas cárnicas de conspirar para inflar los precios de la carne de cara a la venta a minoristas y en los supermercados entre 2015 y 2022. Tyson Foods es la segunda empresa que acuerda el pago para evitar el avance de esta demanda después de que JBS USA acordara pagar 52,5 millones de dólares ya en 2022. Otras de las firmas que han sido demandadas son Cargill y National Beef.

[Leer Mas](#)

# DESTACADOS

## REMISIÓN DE NOTA Y PROPUESTA DE LA ARP AL PLAN DEL SENACSA PARA LA MIGRACIÓN HACIA EL ESTATUS DE PAÍS LIBRE DE FIEBRE AFTOSA SIN VACUNACIÓN



Mariano Roque Alonso, 03 de noviembre de 2025

Señor  
Dr. José Carlos Martín Camperchioli, Presidente  
Servicio Nacional de Calidad y Salud Animal (SENACSA)  
Presente

Ref.: Respuesta a Nota N.P. N° 700 y remisión de Propuesta General de la ARP.

De nuestra mayor consideración:

En nombre y representación de la Asociación Rural del Paraguay (ARP), tenemos el agrado de dirigirnos a usted, en respuesta a su nota N.P.N°700, de fecha 02 de setiembre de 2025, mediante la cual nos concede la prórroga solicitada para la presentación de nuestro parecer técnico sobre el "Plan Estratégico 2018-2028 del Programa de Erradicación de la Fiebre Aftosa".

Agradecemos la extensión del plazo, y valoramos profundamente el llamado que realizan a un "diálogo abierto, respetuoso y permanente", así como la búsqueda de "consensos sólidos".

Compartiendo plenamente ese espíritu, y tras un profundo análisis interno consultando a nuestros asociados, hemos concluido que para alcanzar las "estrategias eficaces" que el sector pecuario nacional necesita, es fundamental redefinir el marco de trabajo.

Por este motivo, más que un parecer técnico sobre la propuesta existente, nuestro gremio ha elaborado la "Propuesta de la Asociación Rural del Paraguay al Plan del SENACSA para la migración hacia el Estatus de País Libre de Fiebre Aftosa Sin Vacunación", el cual adjuntamos a la presente.

Deseamos subrayar y establecer formalmente que, el pilar fundamental de esta nueva propuesta es la implementación de un modelo de COGESTIÓN (público-privada) efectivo, transparente y operativo.

En este sentido, la ARP considera la definición, el acuerdo y la puesta en marcha de dicho esquema de cogestión, como un requisito previo para avanzar en la elaboración y posterior implementación, de cualquier plan de acción definitivo, incluido el mencionado en su nota de referencia.

Estamos convencidos, de que este es el único camino para fortalecer la "alianza que históricamente ha beneficiado al sector pecuario nacional" y alcanzar la "altura en el debate" y "vocación de grandeza" que el país requiere.

Confiamos en que esta propuesta será recibida con la misma visión estratégica.

Quedamos a su entera disposición para una reunión de trabajo donde podamos profundizar en los detalles del documento y del modelo de gestión propuesto.

Sin otro particular, le saludamos con nuestra más distinguida consideración.

Atentamente,

Ing. Martín Filártiga Lamar  
Secretario General  
ARP



Dr. Daniel Prieto Davey  
Presidente  
ARP

Ing. Ramiro Maluff  
Presidente  
APPEC

Ing. Diego Heisecke  
Presidente  
CEA

MF/rm

Asociación Rural del Paraguay  
[www.arp.org.py](http://www.arp.org.py)

Tel: (595 21) 754 127  
Email Presidencia ARP: [presidencia@arp.org.py](mailto:presidencia@arp.org.py)  
Email Secretaria General ARP: [secretariageneral@arp.org.py](mailto:secretariageneral@arp.org.py)

Ruta N° 9 Troperos de la Guerra del Chaco Km. 14,5  
Casilla de correo N° 2.717  
Mariano R. Alonso - Paraguay



# FUENTES

ABC COLOR

LA NACIÓN

INFONEGOCIOS

VALOR AGRO

FAXCARNE

RURALES EL PAÍS

VALOR CARNE

EUROCARNE



SUS COMENTARIOS O  
SUGERENCIAS DE ALGÚN  
INFORME ESPECIAL QUE  
DESEEN SEAN TRATADOS EN  
ESTE BOLETÍN  
INFORMATIVO, SERÁN  
BIENVENIDOS.

ASOCIACIÓN RURAL DEL  
PARAGUAY [WWW.ARP.ORG.PY](http://WWW.ARP.ORG.PY)  
[COMISIONDECARNE@ARP.ORG.PY](mailto:COMISIONDECARNE@ARP.ORG.PY)